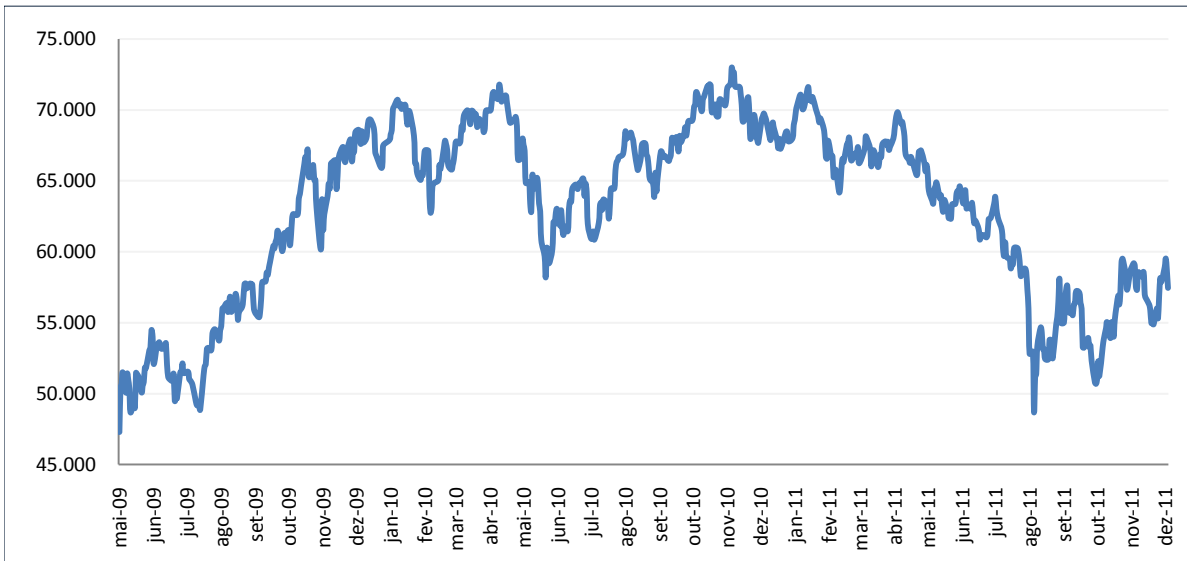


FECHAMENTO DO MERCADO

(Fonte: Broadcast | Agência Estado - Claudia Violante)

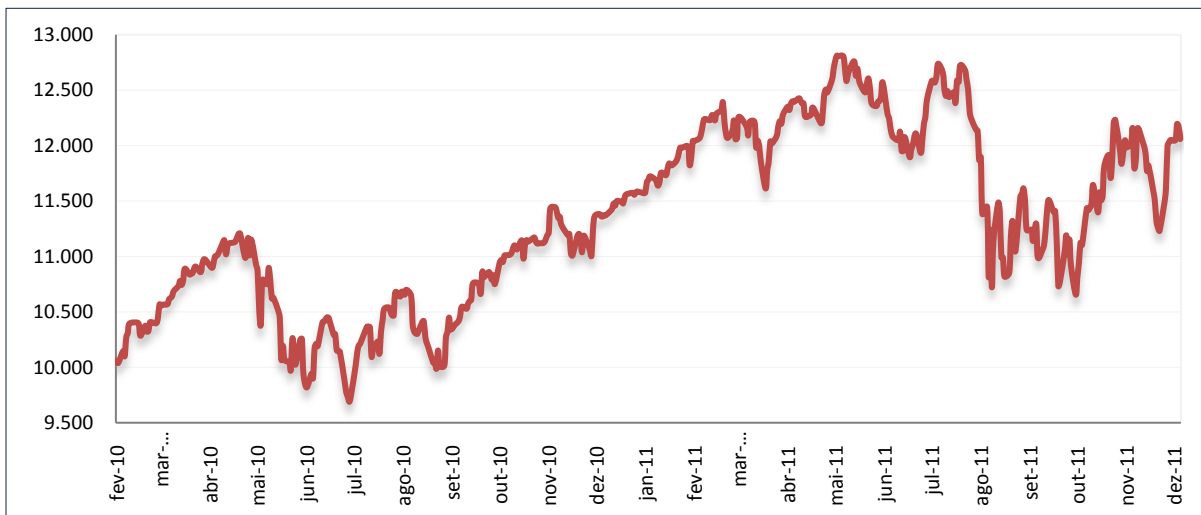
INDICADORES DO MERCADO EXTERNOS FECHAM AS 19HS

Gráfico Ibovespa



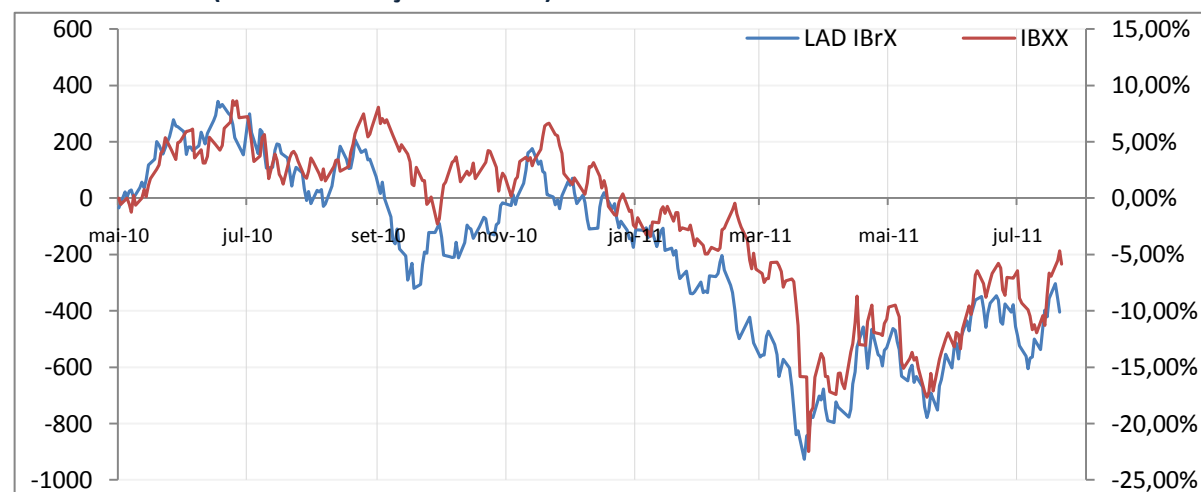
Fontes: Broadcast, Eccon Investimentos

Gráfico Dow Jones Industrial Average 30



Fontes: Broadcast, Eccon Investimentos

Gráfico da LAD - (Linha de Avanço e Declínio)



Fontes: Broadcast, Eccon Investimentos

Indicadores

	Fechamento	Var % 1D
Mercado Local		
IBOVESPA	57.455,02	-2,06%
IBX 100	19.685,75	-1,50%
IBOV FUT DEZ	57.480,00	-2,38%
Mercado Externo		
Var % 1D		
DOW JONES	12.075,12	-0,99%
SP500	1.243,66	-1,38%
NASDAQ	2.616,68	-1,23%
Câmbio		
Var % 1D		
DOL COM	1,8138	1,30%
DOL FUT JAN	1.833,50	1,27%
DI Futuro		
Var % 1D		
DI FUT JAN	10,875	
DI FUT FEV	10,741	
Meta SELIC		
Var % 1D		
Meta SELIC (a.a)	11,50%	

Fontes: Broadcast, Eccon Investimentos

Maiores Altas - IBX 100

	Fechamento	Var % 1D
TBLE3	R\$ 29,65	3,31%
MRFG3	R\$ 8,49	3,16%
CPLE6	R\$ 36,60	1,39%
CCRO3	R\$ 11,77	1,29%
EMBR3	R\$ 11,23	1,26%

Fontes: Broadcast, Eccon Investimentos

Maiores Baixas - IBX 100

	Fechamento	Var % 1D
JBSS3	R\$ 5,69	-6,72%
RSID3	R\$ 9,58	-5,71%
BRKM5	R\$ 13,61	-5,16%
EVEN3	R\$ 6,45	-5,01%
CYRE3	R\$ 15,06	-4,98%

Fontes: Broadcast, Eccon Investimentos

Destques de Volume - IBX 100

	Volume em R\$	% da Média
BRPR3	44.457.410	262,73%
BPNM4	6.639.835	193,54%
TBLE3	29.187.858	186,12%
BRFS3	100.028.358	166,02%
BRTO4	16.707.992	155,14%

Fontes: Broadcast, Eccon Investimentos

Destques da LAD

	Var %
LAD do dia: 08/12/2011	-48
Varição do IBrX 08/12/2011	-1,50%
Acumulado LAD:	-405
Acumulado % IBrX 12/05/10:	-7,26%

Fontes: Broadcast, Eccon Investimentos

Fechamento de Mercado

Desempenho por Ação - IBX 100

Ação	Código	Fecham	Var %	Mínima	Máxima	Var Ano
ANHANGUERA ON NM	AEDU3	17,70	-2,05%	17,41	18,18	-55,74%
ALL AMER LAT ON NM	ALLL3	8,98	-1,75%	8,64	9,30	-39,73%
AMBEV PN	AMBV4	64,01	0,88%	62,40	64,41	31,40%
AMIL ON NM	AMIL3	17,10	-2,67%	17,00	17,61	-3,35%
BRASIL ON NM	BBAS3	23,68	-0,46%	23,31	24,26	-20,02%
BRADESCO ON ED N1	BBDC3	25,15	0,40%	24,80	25,43	-0,59%
BRADESCO PN ED N1	BBDC4	31,00	0,00%	30,56	31,45	-3,68%
BR BROKERS ON NM	BBRK3	6,06	-2,26%	5,92	6,28	-35,19%
BROOKFIELD ON NM	BISA3	5,59	-4,44%	5,59	5,94	-33,38%
PANAMERICANO PN N1	BPNM4	7,00	0,00%	6,93	7,25	72,84%
BRADESPAR PN N1	BRAP4	32,05	-2,02%	31,90	32,93	-22,60%
BRF FOODS ON NM	BRFS3	36,90	-2,51%	36,68	37,90	36,69%
BRASKEM PNA N1	BRKM5	13,61	-5,16%	13,61	14,60	-30,66%
BR MALLS PAR ON NM	BRML3	18,66	-1,79%	18,66	19,29	10,23%
BR PROPERT ON NM	BRPR3	18,90	0,80%	18,67	19,17	4,72%
BANRISUL PNB N1	BRSR6	19,75	-0,35%	19,42	20,02	15,85%
BRASIL TELECOM PN	BRTO4	10,80	0,93%	10,23	10,80	-8,19%
B2W VAREJO ON NM	BTOW3	9,63	-3,22%	9,59	10,11	-69,04%
BMFBOVESPA ON NM	BVMF3	9,91	-2,84%	9,91	10,32	-20,38%
CCR SA ON NM	CCRO3	11,77	1,29%	11,52	11,77	4,40%
CESP PNB N1	CESP6	30,76	-1,47%	30,56	31,60	16,70%
CIELO ON NM	CIEL3	47,00	0,00%	46,05	47,35	49,51%
CEMIG PN N1	CMIG4	30,95	0,49%	30,54	31,30	22,54%
CONFAB PN N1	CNFB4	3,68	0,55%	3,63	3,74	-38,09%
CPFL ENERGIA ON NM	CPFE3	23,78	0,72%	23,42	23,95	22,44%
COPEL PNB N1	CPLE6	36,60	1,39%	35,86	36,72	-8,05%
SOUZA CRUZ ON	CRUZ3	23,20	-0,60%	23,11	23,61	35,84%
COSAN ON NM	CSAN3	27,89	-0,43%	27,43	28,10	3,15%
COPASA ON INT NM	CSMG3	30,21	0,36%	29,79	30,63	11,52%
SID NACIONAL ON	CSNA3	14,71	-4,04%	14,71	15,51	-41,81%
CETIP ON NM	CTIP3	26,57	0,26%	26,30	26,62	13,42%
CYRELA REALT ON NM	CYRE3	15,06	-4,98%	15,06	16,02	-29,64%
DASA ON NM	DASA3	15,08	0,53%	14,68	15,15	-32,57%
DURATEX ON NM	DTEX3	9,08	-2,99%	9,00	9,47	-38,16%
ECORODOVIAS ON NM	ECOR3	12,82	-0,23%	12,72	13,04	4,18%
ELETRONBRAS ON N1	ELET3	17,10	-0,98%	16,82	17,50	-19,81%
ELETRONBRAS PNB N1	ELET6	24,91	0,32%	24,36	25,43	-0,74%
ELPLPN EJ N2	ELPL4	33,59	1,21%	33,15	33,70	28,13%
EMBRAER ON NM	EMBR3	11,23	1,26%	10,86	11,29	-2,86%
ENERGIAS BR ON NM	ENBR3	38,37	-0,44%	37,81	38,70	3,13%
EVEN ON NM	EVEN3	6,45	-5,01%	6,39	6,88	-22,70%
VALEFERT PN	FFTL4	24,90	0,12%	24,40	24,90	32,04%
FIBRIA ON NM	FIBR3	13,34	-4,10%	13,30	14,23	-48,48%
AES TIETE PN EJ	GETI4	24,65	0,37%	24,58	24,80	13,03%
GAFISA ON NM	GFA3	5,20	-3,88%	5,18	5,51	-55,76%
GERDAU ON N1	GGBR3	11,91	-1,65%	11,79	12,39	-27,11%
GERDAU PN N1	GGBR4	14,04	-2,63%	13,85	14,67	-36,70%
GERDAU MET PN N1	GOAU4	17,60	-3,56%	17,47	18,56	-32,47%
GOL PN N2	GOLL4	15,04	-2,97%	14,92	15,75	-39,55%
CIA HERING ON NM	HGTX3	37,00	-2,48%	36,71	38,11	39,02%
HRT PETROLEO ON NM	H RTP3	614,71	-0,16%	602,53	634,82	-61,34%
HYPERMARCAS ON NM	HYPE3	8,90	0,00%	8,72	9,06	-60,27%
ITAUSA PN ED N1	ITSA4	11,14	-0,54%	11,02	11,34	-12,70%
ITUBON ED N1	ITUB3	28,24	0,00%	27,95	28,79	-5,55%
ITUBPN ED N1	ITUB4	33,83	-0,21%	33,51	34,43	-12,40%
JBS ON NM	JBSS3	5,69	-6,72%	5,69	6,18	-20,64%
KLABIN S/A PN N1	KLBN4	7,05	-3,42%	7,00	7,41	25,60%
LAMEPN INT	LAME4	14,94	-3,55%	14,92	15,67	0,19%
LIGHT S/A ON NM	LIGT3	29,35	0,93%	29,00	29,88	22,89%
LLX LOG ON NM	LLXL3	3,38	-1,74%	3,36	3,50	-28,54%
LOJAS RENNEN ON NM	LREN3	52,33	-3,07%	52,32	54,93	-4,11%
MMX MINER ON NM	MMXM3	6,44	-3,01%	6,34	6,69	-42,65%
MPX ENERGIA ON NM	MPXE3	44,40	-1,66%	43,81	45,46	68,56%
MARFRIG ON NM	MRFG3	8,49	3,16%	8,15	8,61	-44,82%
MRV ON NM	MRVE3	11,62	-4,75%	11,62	12,53	-24,64%

Fontes: Broadcast, Eicon Investimentos

Volume do Índice IBX 100

	Volume
IBXX	317.806.100

Fontes: Broadcast, Eicon Investimentos

Varição por Setor - IBX 100

	Var % 1D	Pontos
Bens Industriais	0,10%	0
Construção e Transporte	-2,25%	-20
Consumo Não Cíclico	-0,94%	-21
Consumo Cíclico	-2,52%	-14
Materiais Básicos	-2,13%	-81
Petróleo, Gás e Biocombustíveis	-3,34%	-126
Financeiro e Outros	-0,52%	-32
Tecnologia da Informação	-0,40%	0
Telecomunicações	-1,67%	-10
Utilidade Pública	0,54%	7

Fontes: Broadcast, Eicon Investimentos

Volume por Setor - IBX 100

	Volume
Bens Industriais	25.752.244
Construção e Transporte	524.686.771
Consumo Não Cíclico	461.865.008
Consumo Cíclico	210.518.825
Materiais Básicos	1.215.358.736
Petróleo, Gás e Biocombustíveis	1.031.778.975
Financeiro e Outros	1.548.902.993
Tecnologia da Informação	8.723.050
Telecomunicações	103.140.189
Utilidade Pública	278.085.586

Fontes: Broadcast, Eicon Investimentos

Participação por Setor - IBX 100

	Participação %
Bens Industriais	1,53%
Construção e Transporte	4,45%
Consumo Não Cíclico	11,56%
Consumo Cíclico	2,79%
Materiais Básicos	19,24%
Petróleo, Gás e Biocombustíveis	19,17%
Financeiro e Outros	30,76%
Tecnologia da Informação	0,53%
Telecomunicações	2,96%
Utilidade Pública	6,98%

Fontes: Broadcast, Eicon Investimentos

Indicadores BOI

	Fechamento	Ajuste	Var % 1D
Boi Gordo			
BGI FUT DEZ	101,20	102,12	-0,29
BGI FUT JAN	97,37	98,56	-0,38
BGI FUT FEV	96,53	96,48	40.885,00
BGI FUT MAR	96,30	95,89	40.885,00
BGI FUT ABR	96,00	95,34	40.821,00
BGI FUT MAI	94,50	95,08	40.885,00
BGI FUT JUN	95,17	96,19	
BGI FUT JUL	95,12	94,60	40.885,00
BGI FUT			
BGI FUT			

Fechamento de Mercado

Desempenho por Ação - IBX 100 (cont.)

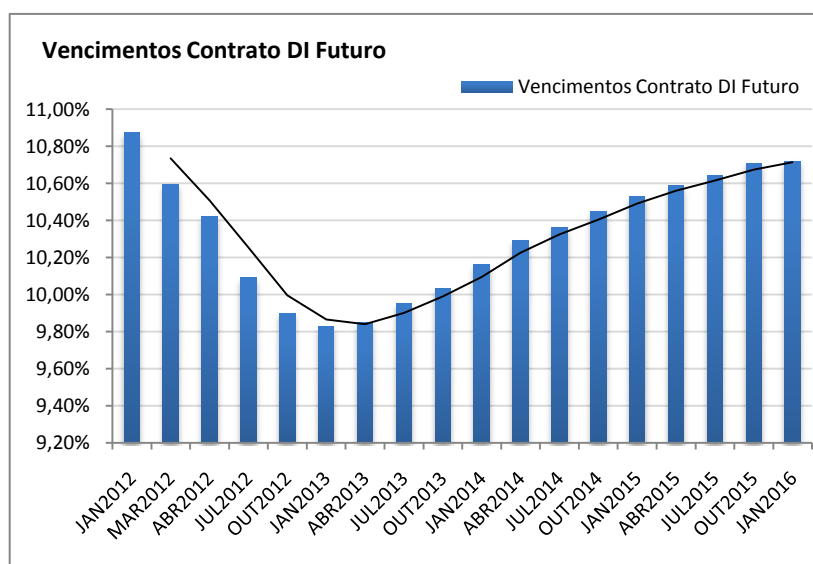
Ação	Código	Fecham	Var %	Mínima	Máxima	Var Ano
MULTIPLAN ON N2	MULT3	38,00	0,80%	37,16	38,41	6,54%
NATURA ON NM	NATU3	35,70	-1,22%	35,40	36,42	-21,60%
ODONTOPREV ON NM	ODPV3	25,35	0,12%	25,22	25,67	2,97%
OGX PETROLEO ON NM	OGXP3	14,41	-1,97%	14,25	14,88	-27,95%
P.ACUCAR-CBD PN N1	PCAR4	65,22	-2,95%	65,16	67,37	-4,17%
PDG REALT ON NM	PDGR3	6,26	-3,69%	6,22	6,60	-37,30%
PETROBRAS ON	PETR3	24,34	-3,91%	24,01	25,50	-17,68%
PETROBRAS PN	PETR4	22,52	-3,31%	22,37	23,45	-14,41%
PARANAPANEMA ON N1	PMAM3	3,19	0,00%	3,08	3,23	-33,54%
MARCOPOLO PN N2	POMO4	7,48	-0,13%	7,46	7,65	8,42%
POSITIVO INF ON NM	POSI3	5,67	-2,91%	5,48	5,97	-39,66%
PORTO SEGURO ON NM	PSSA3	19,60	-2,63%	19,42	20,31	-27,34%
RAPTPN EJ N1	RAPT4	9,65	-2,13%	9,63	9,99	-18,85%
REDECARD ON NM	RDCD3	28,59	-1,55%	28,09	29,28	45,82%
LOCALIZA ON NM	RENT3	27,70	-2,05%	27,60	28,41	4,54%
ROSSI RESID ON NM	RSID3	9,58	-5,71%	9,58	10,34	-33,83%
SANBUNT N2	SANB11	14,62	-1,95%	14,59	15,08	-32,78%
SABESP ON NM	SBSP3	49,00	0,76%	47,79	49,20	15,05%
SUL AMERICA UNT N2	SULA11	13,80	-1,29%	13,59	14,03	-29,58%
SUZBPNA N1	SUZB5	7,14	-1,65%	7,05	7,38	-51,58%
TAM S/A PN N2	TAMM4	35,10	-0,65%	34,35	36,06	-6,52%
TRACTEBEL ON NM	TBLE3	29,65	3,31%	28,64	29,65	15,02%
TIM PART S/A ON NM	TIMP3	8,64	-2,59%	8,59	8,91	29,98%
TELEMAR ON	TNLP3	19,56	-3,46%	19,50	20,62	-38,35%
TELEMAR PN	TNLP4	16,71	-3,35%	16,64	17,36	-29,10%
TOTVS ON NM	TOTS3	32,84	-0,33%	32,30	33,27	-1,71%
TRAN PAULIST PN N1	TRPL4	52,38	0,91%	51,62	52,54	6,61%
ULTRAPAR ON NM	UGPA3	32,50	0,00%	31,59	33,13	28,11%
USIMINAS ON N1	USIM3	18,21	-3,60%	18,16	19,15	-14,32%
USIMINAS PNA N1	USIM5	10,44	-2,61%	10,41	10,89	-45,11%
V-AGRO ON NM	VAGR3	0,52	-3,70%	0,52	0,56	-48,00%
VALE ON N1	VALE3	40,42	-2,06%	40,16	41,62	-22,24%
VALE PNA N1	VALE5	38,50	-1,43%	38,28	39,32	-15,02%
TELEF BRASIL PN	VIVT4	47,47	-1,00%	47,37	48,29	28,22%
WEG ON NM	WEGE3	17,12	-1,61%	17,10	17,67	-19,51%

Fontes: Broadcast, Eicon Investimentos

Vencimentos Contrato DI Futuro

Vencimento	Cód.	Ult	Var %
JAN2012	DI1FF12	10,88%	0,00%
MAR2012	DI1FH12	10,60%	5,00%
ABR2012	DI1FJ12	10,42%	10,00%
JUL2012	DI1FN12	10,09%	50,00%
OUT2012	DI1FV12	9,90%	61,00%
JAN2013	DI1FF13	9,83%	113,00%
ABR2013	DI1FJ13	9,85%	92,00%
JUL2013	DI1FN13	9,95%	122,00%
OUT2013	DI1FV13	10,03%	70,00%
JAN2014	DI1FF14	10,16%	120,00%
ABR2014	DI1FJ14	10,29%	108,00%
JUL2014	DI1FN14	10,36%	88,00%
OUT2014	DI1FV14	10,45%	67,00%
JAN2015	DI1FF15	10,53%	96,00%
ABR2015	DI1FJ15	10,59%	95,00%
JUL2015	DI1FN15	10,64%	76,00%
OUT2015	DI1FV15	10,71%	85,00%
JAN2016	DI1FF16	10,72%	66,00%

Fontes: Broadcast, Eicon Investimentos



Disclaimer

De acordo com a Instrução CVM 388/03, os envolvidos na elaboração deste relatório declaram que:

- 1- As informações nele indicadas refletem única e exclusivamente dados públicos oferecidos ao mercado em geral e foram elaborados de forma independente e autônoma, não representando em nenhum momento indicativo, sugestão de compra ou de venda em qualquer operação do mercado financeiro, tendo como único objetivo a informação.
 - 2- Não mantém vínculos com pessoas que atuem no âmbito da(s) companhia(s) analisada(s) nesse relatório.
 - 3- Não possuem valores mobiliários que ultrapassem 5% de seu patrimônio pessoal ou da(s) companhia(s) que constam nesse relatório.
 - 4- Nem eles nem a **Eicon Investimentos** recebem remuneração por serviços prestados ou mantêm presentemente relações comerciais com a(s) companhia(s) nesse relatório ou com pessoas físicas ou jurídicas que a(s) representem.
 - 5- Sua remuneração não está atrelada à precificação de quaisquer valor imobiliário emitido pela(s) companhia(s) citada nesse relatório, ou às receitas provenientes dos negócios pela(s) mesma(s).
- Este documento é fornecido exclusivamente com a finalidade de prestar informações ao mercado, não constituindo uma recomendação de compra ou venda em qualquer momento. As informações utilizadas na sua confecção foram retiradas de fontes públicas primárias ou secundárias que combinadas com estimativas e cálculos geraram as informações aqui contidas. Consideramos tais fontes de dados e cálculos confiáveis e de boa fé, porém as informações não foram independentemente conferidas ou auditadas e nenhuma garantia, expressa ou implícita, é feita sobre sua exatidão ou completude. As informações, estimativas e projeções nesse documento referem-se ao presente momento de sua divulgação e estão sujeitas à mudanças, sem que isso implique na obrigação de sua atualização, revisão ou qualquer comunicação com respeito a tal mudança.
- Eventuais opiniões aqui contidas a respeito de determinado ativo, sua compra, venda ou manutenção ou ponderação de tais valores mobiliários numa carteira real ou teórica expressam única e exclusivamente o melhor julgamento dos envolvidos em sua confecção, porém não devem ser tomados por atuais ou potenciais investidores como recomendação para uma efetiva tomada de decisão ou realização do negócio seja ele de qualquer natureza. Dessa forma, a **Eicon Investimentos**, as empresas a ela relacionadas e os analistas envolvidos em sua elaboração **não aceitam qualquer responsabilidade** por qualquer perda direta ou indireta decorrente da utilização do conteúdo desse documento.
- Não é permitida a distribuição, comercialização ou aluguel de parte ou totalidade do conteúdo desde relatório, mediante qualquer forma, sem prévia e formal autorização da Eicon Investimentos. Relatório meramente e exclusivamente informativo.**